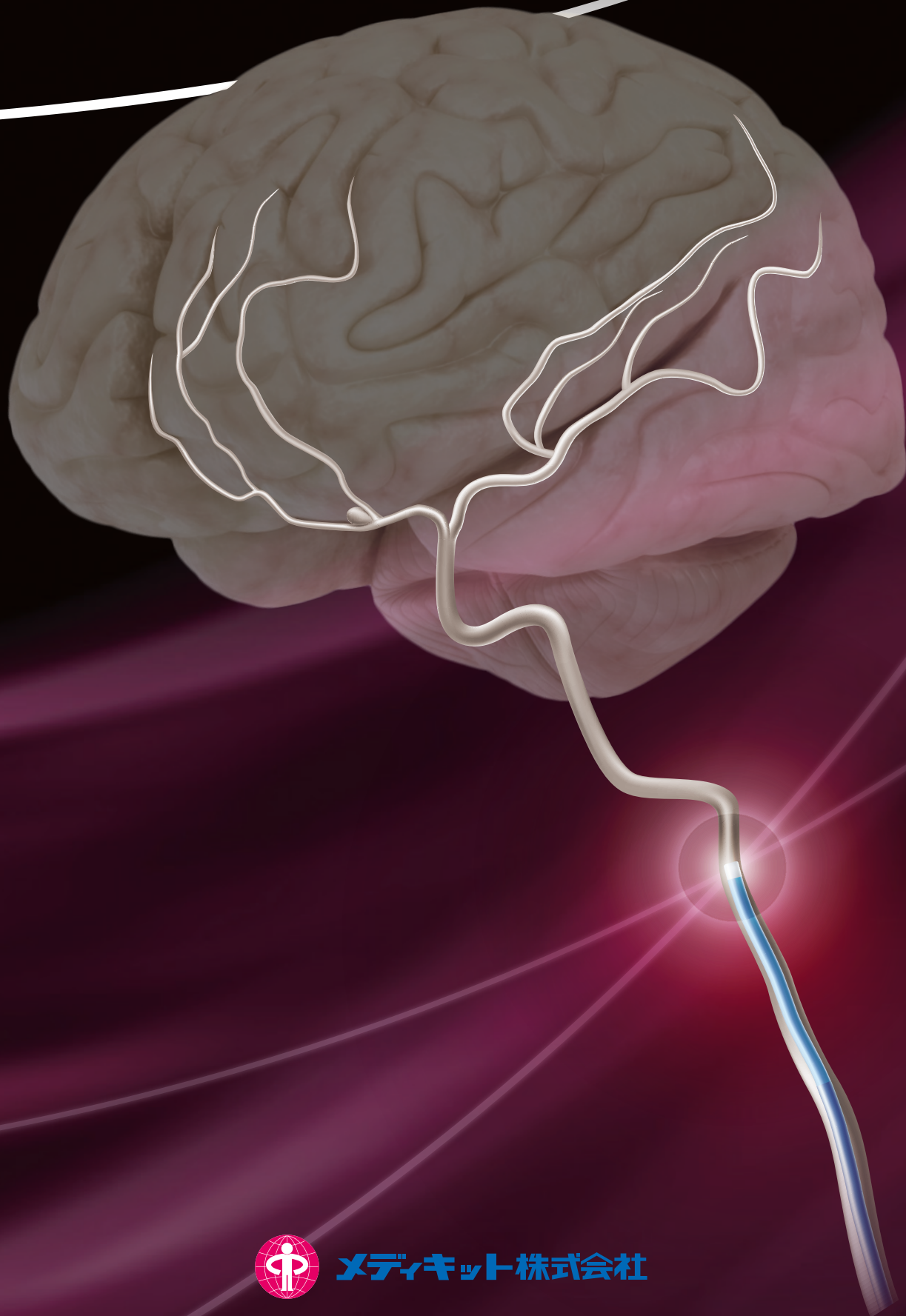


脳血管用ガイディングシースキット

# *Excelguide*<sup>TM</sup>

アクセルガイド

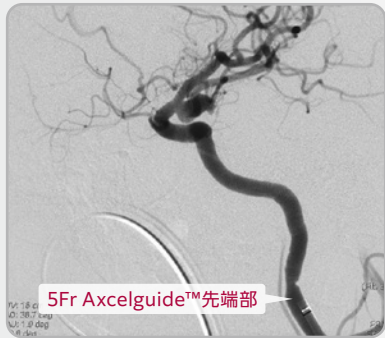


メディキット株式会社

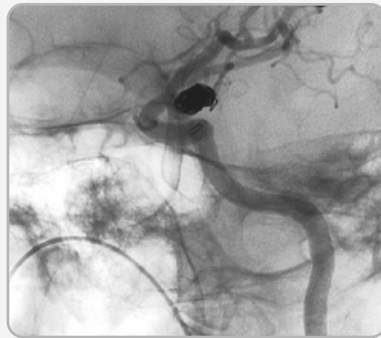
ガイドングカテーテルと導入用シースを融合させたシステムです。  
 ダイレーターを標準装備したダイレクトパンクチャーシステムの採用により、  
 シースレスで直接ガイドングカテーテルを挿入して手技が行えます。  
 当社従来システムに比べ、内径を変えずに外径は約2Frのサイズダウンとなります。

## 症例 72歳 女性 左内頸動脈-後交通動脈 分岐部破裂動脈瘤

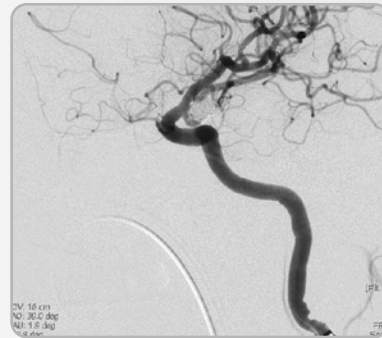
写真提供：医療法人健裕会 永富脳神経外科病院 放射線科



5Fr Axcelguide™を左内頸動脈に留置。

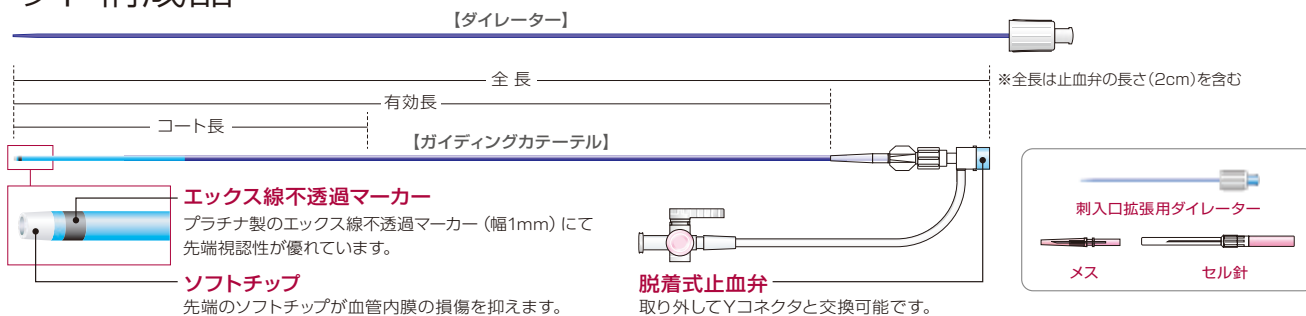


2本のマイクロカテーテル(1.7Fr/2.4Fr, 1.7Fr/2.4Fr)を動脈瘤内に留置、ダブルカテーテルテクニックを用い8mm/30cm, 7mm/20cmのコイルでframeを形成した。

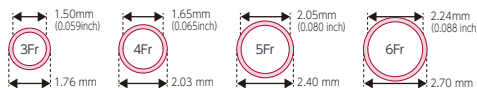


その後順次コイルを追加し、計5本で完全塞栓を得た。

## キット構成



## 規格表



カテーテル先端形状 ▶ **STA** **VTA**

製品コード	品番	サイズ	長さ			親水性コート	カテーテル先端形状	JANコード
			有効長(cm)	全長(cm)	コート長(cm)			
AX0115	AX3009310D1 STA	3Fr	93	100	30	○	STA	4543527251211
AX0011	AX4007810D1 STA		78	85	なし	—	STA	4543527250177
AX0012	AX4008810D1 STA		88	95	なし	—	STA	4543527250184
AX0044	AX4009310D1 VTA	4Fr	93	100	なし	—	VTA	4543527250504
AX0013	AX5007810D1 STA		78	85	なし	—	—	4543527250191
AX0014	AX5008810D1 STA		88	95	なし	—	—	4543527250207
AX0024	AX5009310D1 STA	5Fr	93	100	なし	—	STA	4543527250306
AX0033	AX5009310D1 STA		93	100	なし	—	—	4543527250399
AX0025	AX5009310D1 VTA		93	100	なし	—	VTA	4543527250313
AX0102	AX6007810D1 STA	6Fr	78	85	30	○	—	4543527251082
AX0103	AX6008810D1 STA		88	95	30	○	STA	4543527251099
AX0032	AX6009310D1 STA		93	100	なし	—	—	4543527250382
AX0043	AX6008810D1 VTA		88	95	なし	—	VTA	4543527250498

販売名：メディキットガイドングシースキット 一般的名称：中心循環系ガイドング用血管内カテーテル  
 クラス分類：Ⅳ 医療機器承認番号：23100BZX00050000  
 保険医療材料請求区分：ガイドングカテーテル(2)脳血管用・標準型 JMDNコード：17846104

※詳しい製品内容は、営業担当者へお問い合わせください。

ご使用前に製品の電子添文を確認の上、記載されている説明に従って正しく使用してください。



## メディキット株式会社

発 売 元：メディキット株式会社 〒113-0034 東京都文京区湯島 1-13-2 TEL.03-3839-0201  
 製造販売元：東郷メディキット株式会社 〒883-0062 宮崎県日向市大字日知屋字亀川 17148-6 TEL.0982-53-8000  
 営 業 所／東京・札幌・仙台・埼玉・千葉・八王子・横浜・金沢・名古屋・京都・関西・神戸・広島・松山・福岡・宮崎  
 流通倉庫／宮崎県日向市・千葉県佐倉市  
<http://www.medikit.co.jp/>  
<http://www.togomedikit.co.jp/>